



Территориальный орган  
Федеральной службы государственной статистики  
по Пензенской области

# О финансовом состоянии организаций Пензенской области

за январь-июнь 2022 года





ФЕДЕРАЛЬНАЯ СЛУЖБА  
ГОСУДАРСТВЕННОЙ СТАТИСТИКИ

# О финансовом состоянии организаций

Пензенской области

за январь-июнь 2022 года\*

01

САЛЬДИРОВАННЫЙ ФИНАНСОВЫЙ  
РЕЗУЛЬТАТ ОРГАНИЗАЦИЙ

02

САЛЬДИРОВАННЫЙ ФИНАНСОВЫЙ  
РЕЗУЛЬТАТ ОРГАНИЗАЦИЙ ПО ОТДЕЛЬНЫМ  
ВИДАМ ЭКОНОМИЧЕСКОЙ ДЕЯТЕЛЬНОСТИ

03

ПРИБЫЛЬ ОРГАНИЗАЦИЙ

04

УБЫТОК ОРГАНИЗАЦИЙ

05

ДОЛЯ ПРИБЫЛЬНЫХ И УБЫТОЧНЫХ  
ОРГАНИЗАЦИЙ

06

ПРОСРОЧЕННАЯ КРЕДИТОРСКАЯ  
И ДЕБИТОРСКАЯ ЗАДОЛЖЕННОСТЬ  
ОРГАНИЗАЦИЙ

\* Данные ежемесячной оперативной статистической отчетности организаций области без субъектов малого предпринимательства, государственных (муниципальных) учреждений, некредитных финансовых организаций



# САЛЬДИРОВАННЫЙ ФИНАНСОВЫЙ РЕЗУЛЬТАТ ОРГАНИЗАЦИЙ (прибыль минус убыток)

(в % к соответствующему периоду предыдущего года)

**18 339,0** млн руб.

январь-июнь 2022 года

на **34,2%**

к январю-июню 2021 года





# САЛЬДИРОВАННЫЙ ФИНАНСОВЫЙ РЕЗУЛЬТАТ ОРГАНИЗАЦИЙ ПО ОТДЕЛЬНЫМ ВИДАМ ЭКОНОМИЧЕСКОЙ ДЕЯТЕЛЬНОСТИ

МЛН РУБ., ЗА ЯНВАРЬ-ИЮНЬ 2022 г.



7 574,6

обрабатывающие производства



5 107,1

сельское, лесное хозяйство, охота,  
рыболовство и рыбоводство



2 447,2

торговля оптовая и розничная; ремонт  
автотранспортных средств и мотоциклов



1 997,0

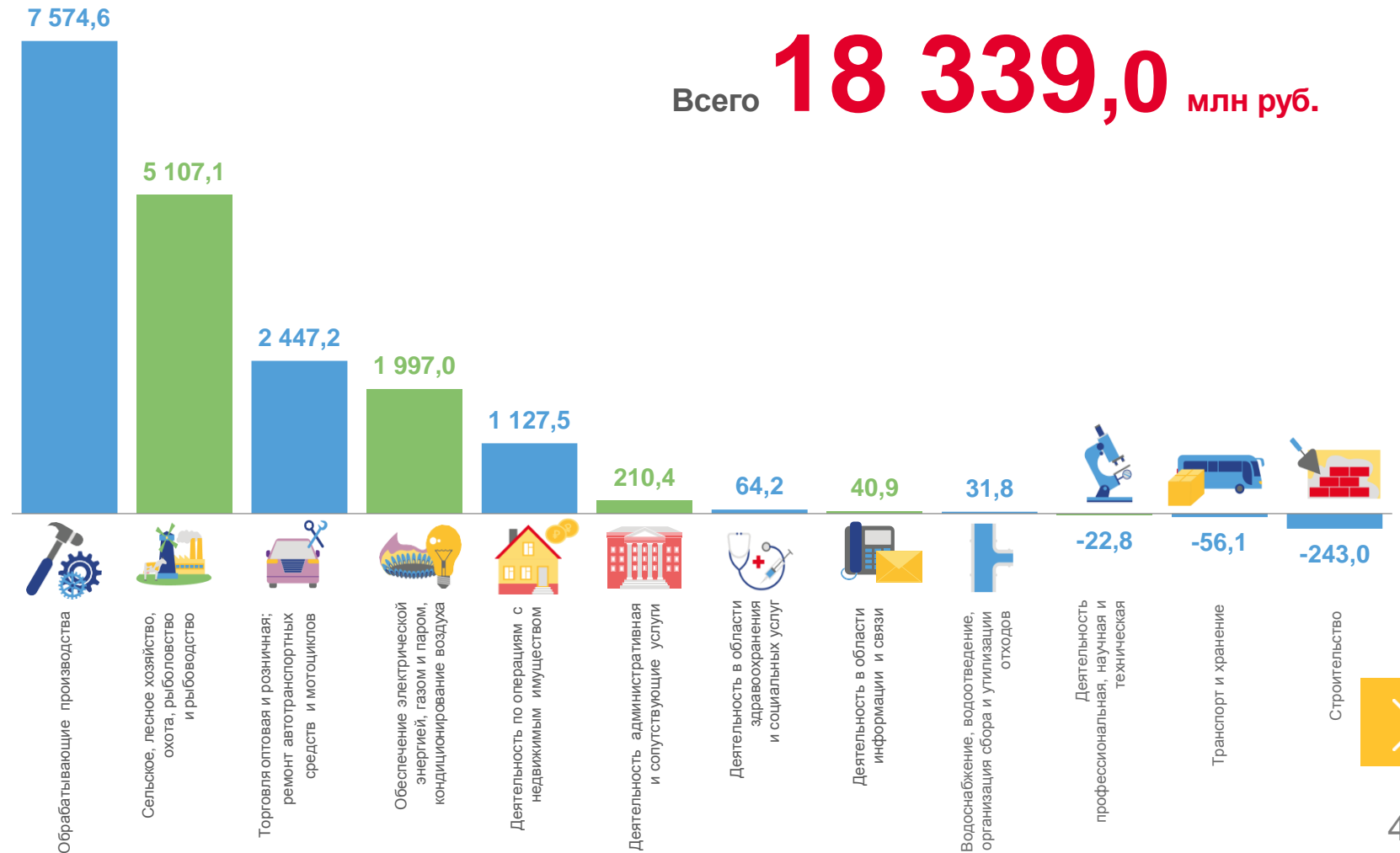
обеспечение электрической энергией,  
газом и паром; кондиционирование воздуха



1 127,5

деятельность по операциям  
с недвижимым имуществом

Всего **18 339,0** млн руб.





# ПРИБЫЛЬ ОРГАНИЗАЦИЙ

МЛН РУБ., ЗА ЯНВАРЬ-ИЮНЬ 2022 г.



9 232,3

обрабатывающие производства



6 267,4

сельское, лесное хозяйство, охота, рыболовство и рыбоводство



4 130,9

торговля оптовая и розничная; ремонт автотранспортных средств и мотоциклов



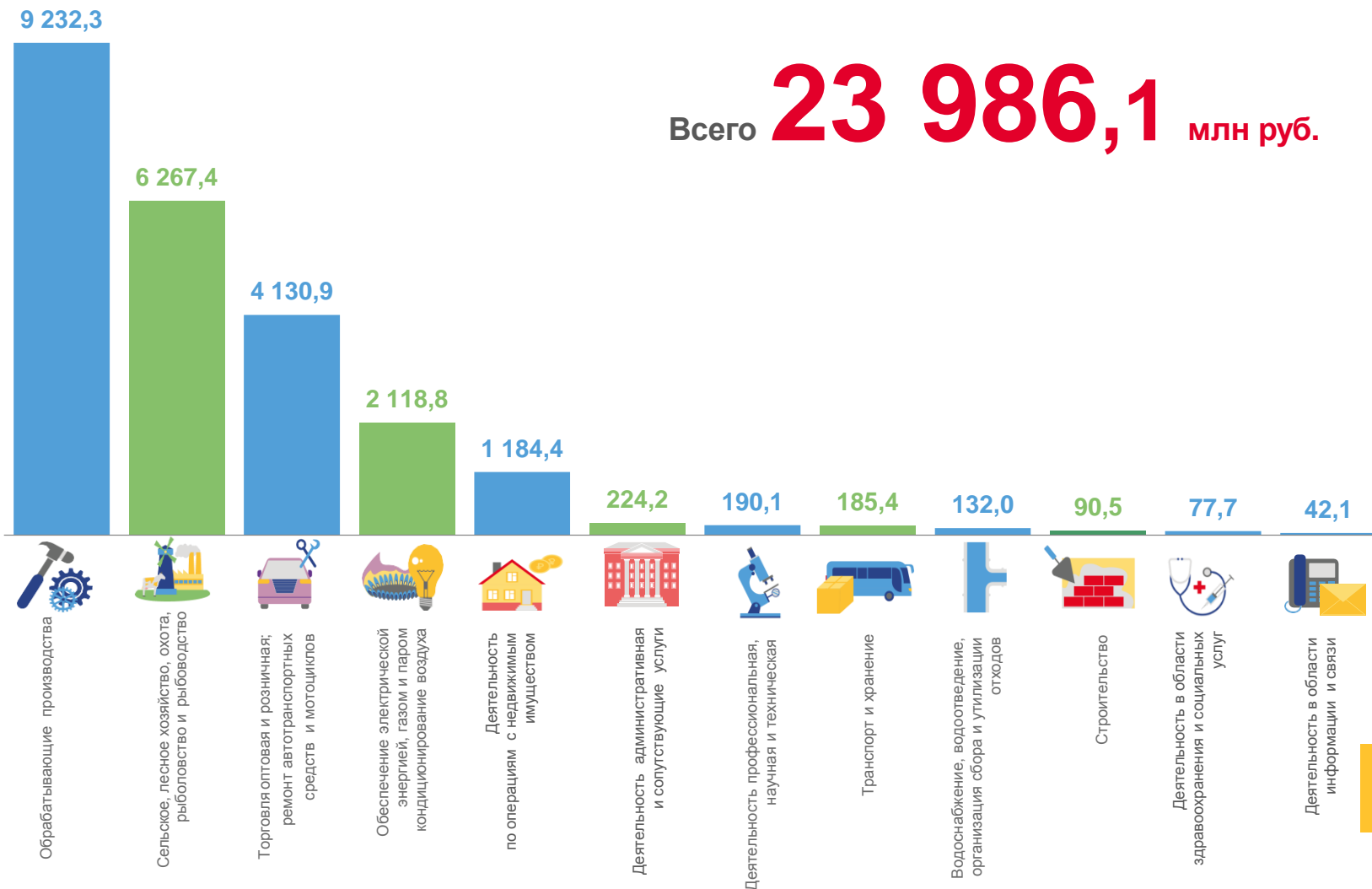
2 118,8

обеспечение электрической энергией, газом и паром; кондиционирование воздуха



1 184,4

деятельность по операциям с недвижимым имуществом



# УБЫТОК ОРГАНИЗАЦИЙ

МЛН РУБ., ЗА ЯНВАРЬ-ИЮНЬ 2022 г.

**1 683,7**

торговля оптовая и розничная; ремонт автотранспортных средств и мотоциклов

**1 657,7**

обрабатывающие производства

**1 160,3**

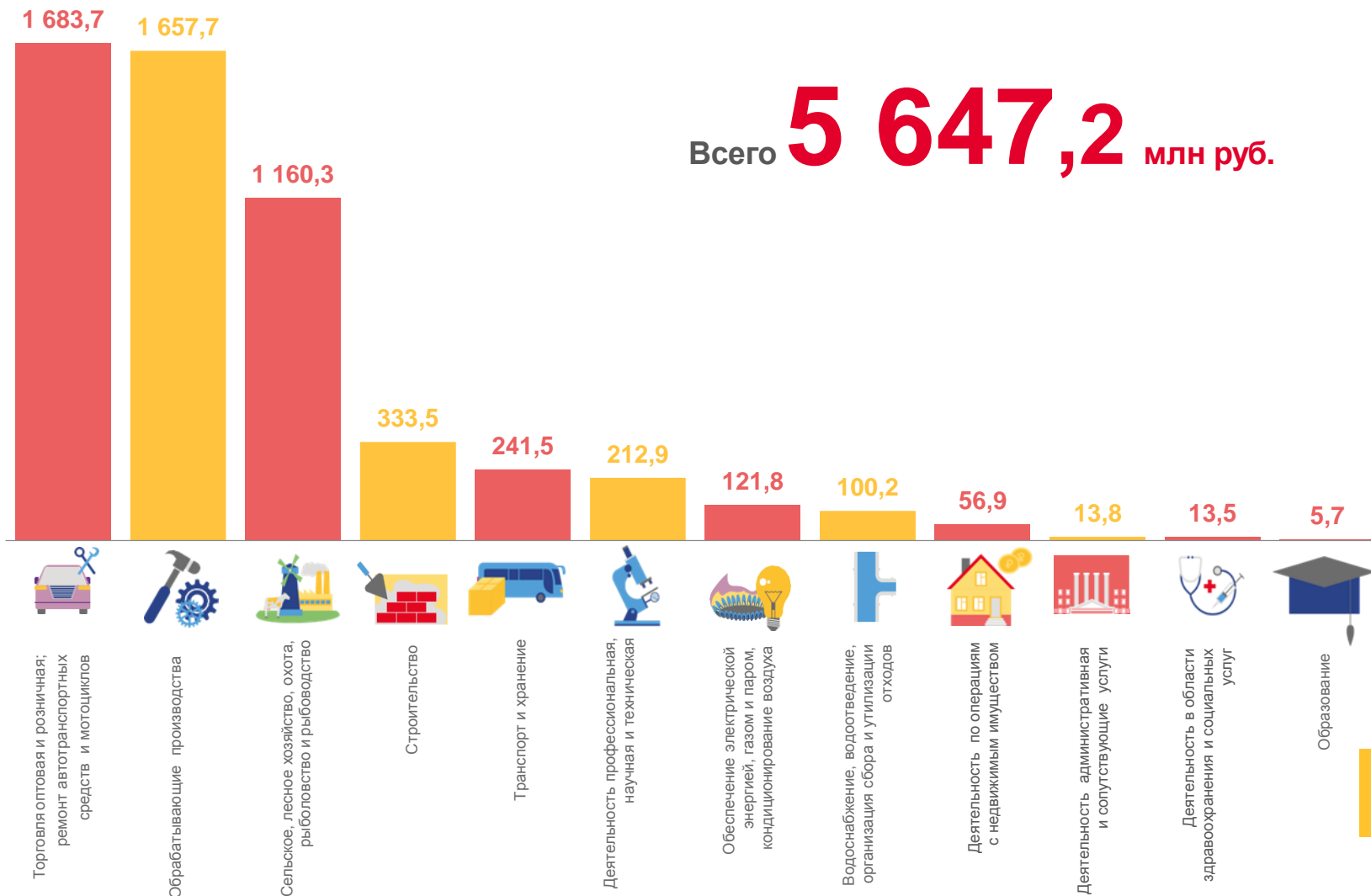
сельское, лесное хозяйство, охота, рыболовство и рыбоводство

**333,5**

строительство

**241,5**

транспорт и хранение





# ДОЛЯ ПРИБЫЛЬНЫХ И УБЫТОЧНЫХ ОРГАНИЗАЦИЙ

В % К ОБЩЕМУ КОЛИЧЕСТВУ ОРГАНИЗАЦИЙ, ЯНВАРЬ-ИЮНЬ 2022 ГОДА



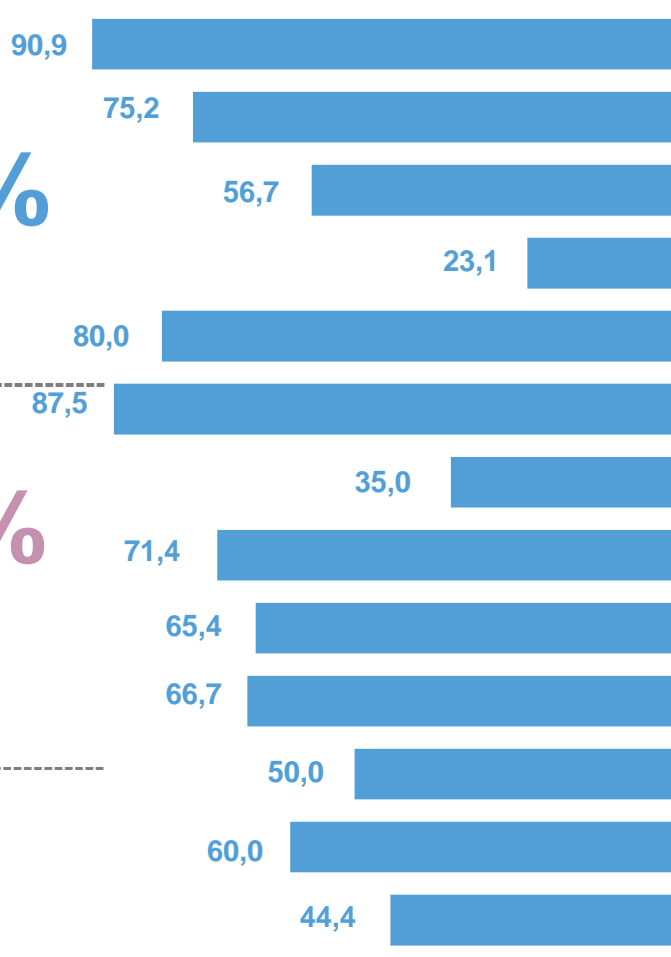
**66,8%**

доля прибыльных организаций  
в целом по области



**33,2%**

доля убыточных организаций  
в целом по области



■ доля прибыльных организаций

Сельское, лесное хозяйство, охота, рыболовство и рыбоводство

Обрабатывающие производства

Обеспечение электрической энергией, газом и паром; кондиционирование воздуха

Водоснабжение; водоотведение, организация сбора и утилизации отходов

Строительство

Торговля оптовая и розничная, ремонт автотранспортных средств и мотоциклов

Транспорт и хранение

Деятельность в области информации и связи

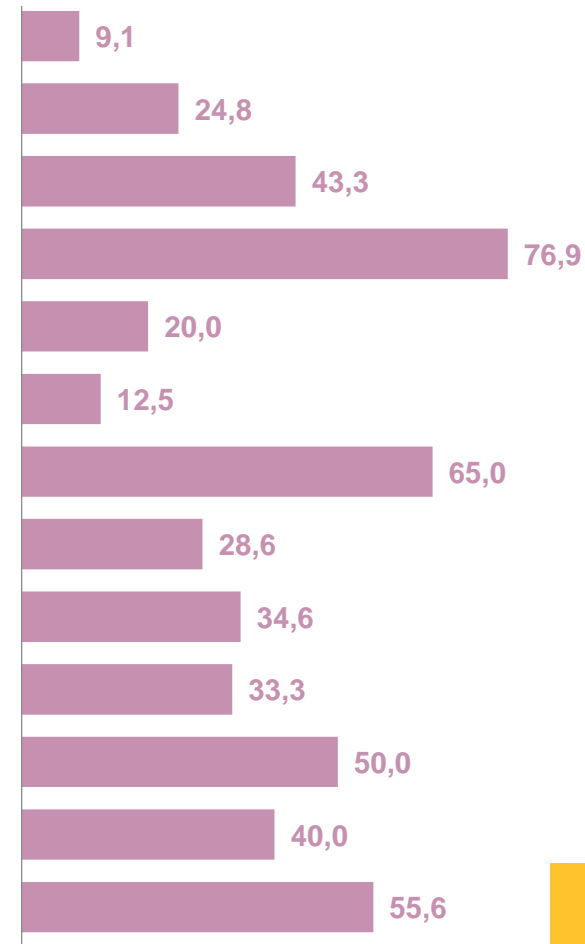
Деятельность по операциям с недвижимым имуществом

Деятельность профессиональная, научная и техническая

Деятельность административная и сопутствующие дополнительные услуги

Образование

Деятельность в области здравоохранения и социальных услуг



■ доля убыточных организаций





# ПРОСРОЧЕННАЯ КРЕДИТОРСКАЯ И ДЕБИТОРСКАЯ ЗАДОЛЖЕННОСТЬ ОРГАНИЗАЦИЙ

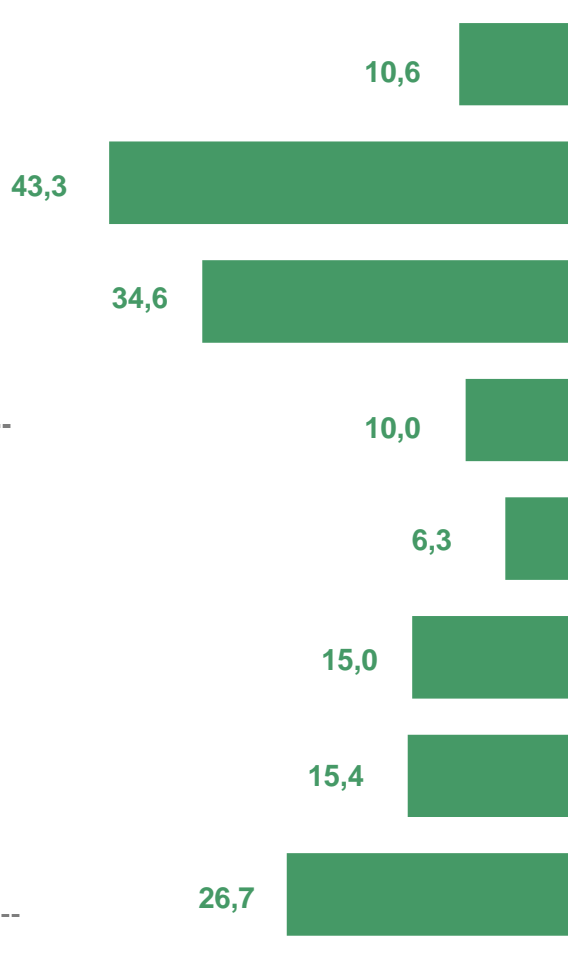
В % К ОБЩЕЙ КРЕДИТОРСКОЙ/ДЕБИТОРСКОЙ ЗАДОЛЖЕННОСТИ, НА 1 ИЮЛЯ 2022 ГОДА

**14,6%**

доля просроченной кредиторской задолженности в целом по области

**24,4%**

доля просроченной дебиторской задолженности в целом по области



кредиторская задолженность



дебиторская задолженность

